

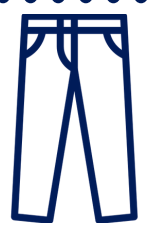

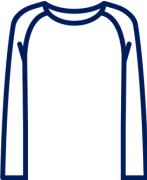








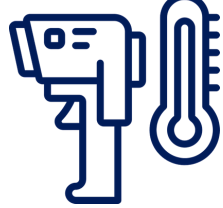







# BUENAS PRÁCTICAS DE HIGIENE PARA VISITAS O PROVEEDORES

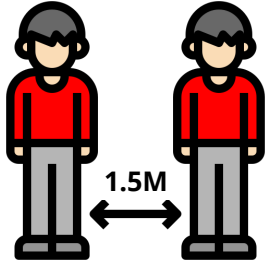
## INDUMENTARIA Y EQUIPO DE PROTECCIÓN OBLIGATORIO

	Cabello recogido mujeres		Sin accesorios, cero maquillaje y sin barba o bigote a la comisura de los labios
	Pantalón largo para hombre y mujeres		Zapatos cerrados
	playera con manga corta o larga para caballeros		Uso de cubre bocas y careta
	Blusas sin escote con manga larga o corta para damas		Portar gel antibacterial al 70% de alcohol
	Utilizar guantes si manipula alimentos		Proveedores: portar chaleco naranja, botas y bata blanca
			Clientes: portar chaleco verde

## LINEAMIENTOS DE ACCESO Y DURANTE ESTANCIA

	Tener buena salud y llenar cuestionario de salud para proveedores (Codigo QR)		Seguridad deberá aplicar el protocolo de revisión
	Permitir la toma de temperatura		Evitar el contacto físico y respetar la sana distancia de 1.5mts
	Regístrate (con bolígrafo propio) en la bitácora de lavado de manos y control de temperatura		Estornudo de etiqueta (con el ángulo del brazo)
	Registrarse en seguridad para acceder		Desinfección del calzado antes de ingreso al CEDIS.
	Aplicar protocolo de lavado y desinfección de manos		No comer en áreas

**ÚNICAMENTE SE PERMITIRÁ LA ENTRADA AL CENTRO DE DISTRIBUCIÓN SIEMPRE Y CUANDO CUMPLA CON LA NORMATIVIDAD ANTES MENCIONADA DE LO CONTRARIO SE LE PROHIBIRÁ EL ACCESO.**



Respetar la sana distancia (1.5 mts)



Evitar tocarse los ojos, la nariz y la boca




Lavarse las manos con frecuencia



Al toser o estornudar, cúbrase la boca y la nariz con el codo flexionado



Limpiar y desinfectar superficies



Tomar temperatura de los colaboradores



Desinfectar calzado

## CONDUCTORES DE CARGA



Permanece el mayor tiempo posible dentro de tu vehículo




El ingreso a las instalaciones logísticas o establecimientos mercantiles debe ser usando siempre cubrebocas



Lleva en tu vehículo gel antibacterial y aplícalo en tus manos cada vez que entres y salgas de éste



Evita realizar maniobras de carga y descarga. De no ser posible, realízalo con guantes protectores




Usa uniforme durante el desarrollo de la actividad, mismo que te deberás retirar al concluir tú labor



Consume alimentos en el comedor de empleados de tu empresa



Desinfecta con agua y jabón o solución de Whisper V el interior del vehículo al término de cada turno



En las entregas y recepciones de documentos, evita el contacto físico y fomenta, siempre que sea posible, el intercambio electrónico de documentos

## ENCARGADOS DE MERCANCÍAS



Previamente a la llegada del transportista a las instalaciones, y siempre que sea posible, manda vía electrónica los protocolos de seguridad y prevención en las instalaciones



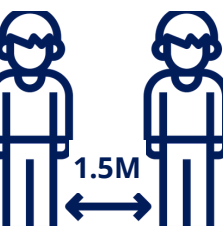
Utiliza guantes protectores para el manejo de las mercancías



En las entregas y recepciones de documentos, evita el contacto físico y fomenta, siempre que sea posible, el intercambio electrónico de ellos



Tras cada uso de maquinaria o equipos propios del almacén o centro logístico, aplica productos desinfectantes en las zonas de contacto con las manos



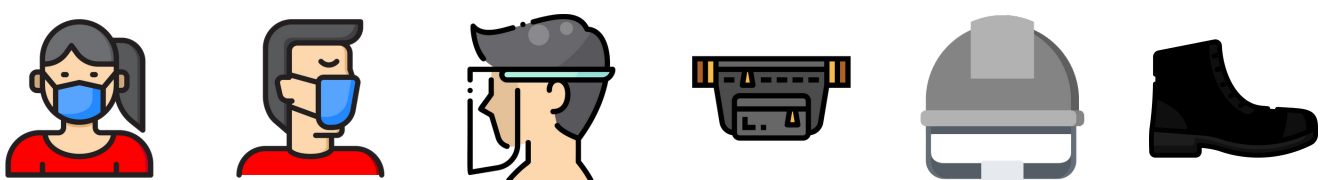
Mantener en todo momento una distancia física mínima de 1.5 mts con el conductor u otros operadores



Limita al máximo posible la frecuencia de acceso a zonas distintas del almacén, centro logístico o zonas de trabajo, a menos que sea totalmente necesario

## UNIFORME POR ÁREA


### Recepción



### Operación



### Calidad



### Seguridad

